

令和7年度入学者用

入学の案内



(生活科：はまで あそぼう)

半田市立亀崎小学校

〒475-0022

半田市亀崎月見町3丁目10番地

Tel 0569-28-0040

Fax 0569-29-1406

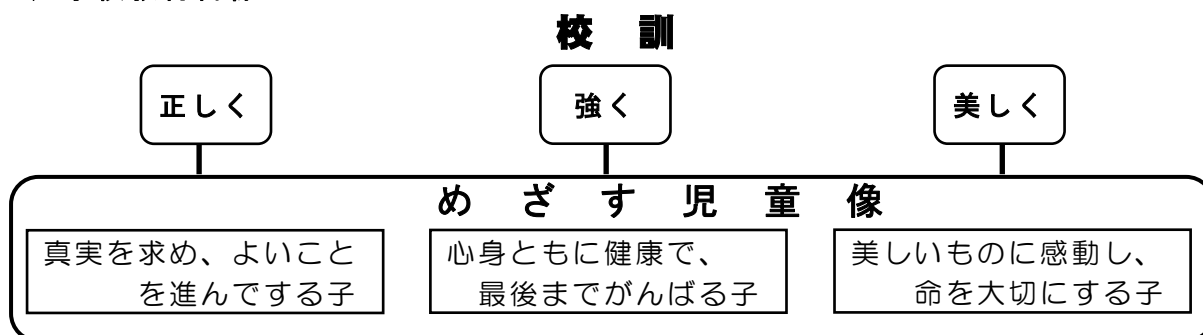
<http://www.kamezaki-e.ed.jp/>

目 次

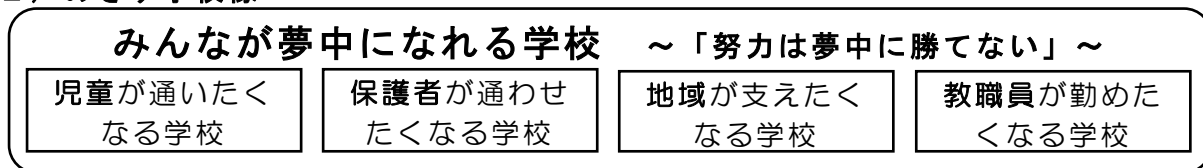
- 1 令和6年度本校の教育目標 (P. 1)
- 2 令和6年度在校児童数 (P. 1)
- 3 週の時間数 (1年生) (P. 2)
- 4 週の計画と日課表 (P. 2)
- 5 例年の主な行事 (P. 3)
- 6 もうすぐ1年生 (P. 4)
- 7 入学前の準備 (物品) (P. 5・6)

令和6年度 半田市立亀崎小学校教育目標

(1) 学校教育目標



(2) めざす学校像



(3) 本年度の重点努力目標

◎重点スローガン

(A)当たり前のことを(B)ばかにしないで(C)ちゃんとやる ⇒ **かめっ子ABC!の徹底**

- ・あいさつ・ありがとう・返事・整理整頓・時間を守るなど、当たり前なことを大切にする。
- ・校訓「正しく・強く・美しく」を具現化するために、あらゆる教育活動を通じて、次の具体的な指標に基づいて児童の「知・徳・体」の育成を図る。

真実を求め、よいことを進んでする子 … (笑顔いっぱい)

- ・きまりを守り、けじめのある生活をする
- ・基礎的・基本的な学習を大切にする
- ・考えを聴き合い、思いを伝え合う力
- ・リーダーシップ(主体性)を育む

心身ともに健康で、最後までがんばる子 … (元気いっぱい)

- ・夢や目標をもち、努力する
- ・運動に励み、進んで体力づくりをする
- ・めあてや課題に粘り強くやり抜く力
- ・チャレンジ(挑戦)する強さ、自信

美しいものに感動し、命を大切にする子 … (優しさいっぱい)

- ・自他の幸せを感じる心を大切にする
- ・亀崎が大好きで地域を大切にする
- ・礼儀正しく、場や環境を美しくする
- ・今を全力で生きようとする気持ち(命)

(4) 経営方針「シン・亀崎小学校に向けた3つの「キョウ」“協働・共力・共創”する学校」

- ◎ 児童理解に努め、個々のよさを生かし、温かく信頼関係のある学級づくり、学校づくりを通して、夢や目標に向かって夢中になれることで、今ある自分の力をさらに伸ばす。
- ◎ わかった・できた成功体験や感動体験を通じて、喜びや幸せを感じる学びの場とする。
- ア 児童が主体となる「わかる」「できる」「楽しい」授業実践
- イ ICT機器を活用した協働的な学びを通じて、他者へアウトプットする授業推進
- ウ 家庭との連携を密にし、保護者の理解と協力と信頼を得る教育推進
- エ 地域(学校運営協議会)・隣接幼保小中と連携し、地域への誇りと愛情を育む教育推進
- オ 「全職員」で「全児童」を育てる
- カ 働き方・業務改善の推進と勤務時間の適正化に努める。

2 在校児童数（令和6年11月1日現在）

| | | | | | | | |
|-----|-----|-----|-----|-----|-----|-----|-----|
| 学年 | 1年生 | 2年生 | 3年生 | 4年生 | 5年生 | 6年生 | 合計 |
| 児童数 | 93 | 85 | 71 | 77 | 83 | 94 | 503 |





3 週の時間数（1年生）

| | | | | | | |
|-----|----|----|----|------|----|------------|
| 教科 | 国語 | 書写 | 生活 | 算数 | 音楽 | 合計 25時間 |
| 時間数 | 8 | 1 | 3 | 4 | 2 | |
| 教科 | 図工 | 体育 | 道徳 | 学級活動 | | |
| 時間数 | 2 | 3 | 1 | 1 | | |

4 週の計画と日課表

| Aダイヤ | 月 | 火 | 水 | 木 | 金 | Bダイヤ |
|-----------------|----------------------------|-----------------|--------------------------------|--------------------------|--------------------------------|-----------------|
| 8:25 | かめっ子タイム (読書) 朝会 TV朝会 | かめっ子タイム (読書) | かめっ子タイム (学習) | かめっ子タイム (学習) コミタイム | かめっ子タイム (学習) | 8:25 |
| 8:40 | 朝の会 | 朝の会 | 朝の会 | 朝の会 | 朝の会 | 8:40 |
| 8:50 | | 第 | 1 時 | 限 | | 8:50 |
| 9:35 | | | | | | 9:30 |
| 9:45 | | 第 | 2 時 | 限 | | 9:40 |
| 10:30 | 20分放課 | | | | | 10:20 |
| 10:50 | | 第 | 3 時 | 限 | | 10:40 |
| 11:35 | | | | | | 11:20 |
| 11:45 | | 第 | 4 時 | 限 | | 11:30 |
| 12:30 | 給 食 | | | | | 12:10 |
| 13:20 | 清 掃 | | 15分放課 | 清掃 | 清掃 (児童議会) | 13:00 |
| 13:35 | 15分放課 | | 第5時 | 15分放課 | | 13:15 |
| 13:50 | 第5時 | 第5時 | 14:20(B13:55) | 第5時 | 第5時 | 13:30 |
| 14:35 | 帰りの会 | 帰りの会 | 帰りの会 | 帰りの会 | 帰りの会 | 14:10 |
| 14:45 | | 第6時 (3~6年) | 第6時 (2~6年) 14:30(B14:05) | 第6時 (4~6年) | 委員会 (4~6年) クラブ (4~6年) | 14:20 |
| 15:30 | | | 15:15(B14:45) 帰りの会 | | | 15:00 |
| 15:40 | | 帰りの会 | 15:25(B14:55) | 帰りの会 | 帰りの会 | 15:10 |
| 16:00 (最終下校) | | | | | | 16:00 (最終下校) |

5 例年の主な行事

| 1 学期 | 2 学期 | 3 学期 |
|----------------------------------------------------------|--------------------------------------------------------------------------------------------------------------------------------------------------------------------------|-----------------------------------------------------------------------------------------------------------------------------------------------------------------------------|
| 4 月 | 9 月 | 1 月 |
| 入学式 始業式 P T A 総会 交通安全教室 1・2 年 地震避難訓練 家庭訪問 | 始業式 10 月 | 始業式 2 月 |
| 5 月 | 運動会 火災避難訓練 修学旅行 6 年 社会見学 1～5 年 | 入学説明会及び半日入学(新 1 年) 学校公開日 |
| 社会見学 6 年 交通安全教室 3・5 年 | 11 月 | 3 月 |
| 6 月 | 学校公開日 就学時健康診断 | 卒業を祝う会 卒業式 修了式 |
| 水泳授業開始(エスティー) | 2 月 |   |
| 7 月 | 個人懇談会 終業式 | |
| 個人懇談会 終業式 野外教育活動 5 年 |   | |
| 8 月 | | |
| 全校出校日 | | |

※例年の主な行事です。

現在、校舎の改築工事实施中のため、それに伴い、来年度、行事の実施時期が変更になったり、中止になったりする場合があります。

6 もうすぐ1年生

(1) 小学校とはこんなところです

小学校は、教師と子どもたちでつくる「学級」を母体として、学習を中心とした集団生活を学ぶところです。幼稚園・保育園よりは、学習のルールや基本的な生活習慣を身に付けるために規制されることも多くなりますが、小学校という場の中で、友達と遊んだり、ともに学び合ったりすることを通して、社会性を身に付けていきます。

(2) 小学校は楽しいところです

学校は楽しいところです。自分でできることがだんだん多くなり、友達の輪も広がります。子どもたちも期待と希望で胸をいっぱいにして、自分が小学生になることを楽しみにしています。また、その反面、知らない場所へ行くことへの不安も大きいことでしょう。そんな子どもたちに「そんなことすると学校の先生に叱られるよ」とか「1年生にしてもらえないよ」などという叱り方はしないようにお願いします。

子どもたちが不安がることなく心の準備ができるように、「学校は楽しいところだよ」と言って励ましてあげてください。

(3) 入学までに、病気の治療をお願いします

○他人にうつる恐れのある病気は、治療を完了しておいてください。

○視力異常やむし歯は、そのままにしておくといくくなる恐れがあります。検査や治療をお願いします。

(4) 入学までにできるようにしておいてください

○あいさつができるようにしましょう。（おはよう・こんにちは・ありがとう・ごめんなさい）

○先生や友達にはっきりと話ができるようにしましょう。

○名前を呼ばれたら、「はい」とはっきり返事ができるようにしましょう。

○話が聞けることはとても大切なことです。友達や先生の話をしっかり聞けるようにしましょう。

○自分が困っていることは、先生に話しましょう。

・トイレに行きたいときや、急に体調が悪くなったときなど、すぐにそのことを先生にお話できるようにしましょう。

○自分のことは、自分でできるようにしましょう。

・洋服の着替えや用便などの身の回りのことは、自分でできるようにしましょう。

・自分で食べる量を考えて、食べ切ることができるようにしましょう（食べることは心身ともに丈夫な体をつくるうえで大切です。好き嫌いをなく給食を食べられるとよいですね）。

○規則正しい生活をしましょう。

・起きる時刻や寝る時刻を決めたり、用便・歯磨き・帰宅後のうがいや手洗いをしたりする習慣をつけておきましょう。

○安全に登下校できるように準備しておきましょう

・登下校は、原則として個人で歩くこととなります。ただし、4～5月と学期始め一週間程度は、通学班登校となります。入学前に保護者の人と一緒に通学路を歩き、危険なところと一緒に確認しておいてください。

・入学当初は、学年で方面別に分かれ、途中まで教師が引率して下校します。

・自分で登下校の道が分かるようにしておきましょう。

(5) 学習の準備（練習しておくこと）

○自分の名前のひらがなを見て、自分の名前だと認識できるようにしましょう。

○のり、セロテープを使う、紙を折るなど、手先を使う作業ができるようにしましょう。

(6) その他

○家庭への連絡は、学校だより（月1回程度発行）等で行います。持ち帰ったものには、しっかりと目を通してくださるようお願いいたします（学校だより、行事案内等は「tetoru」で配信しますので、必ず目を通すようお願いいたします）。

※「tetoru」は入学後に登録をしていただきます。

○5月頃より、自分で「明日の予定」を連絡帳に記入します。それに目を通していただき、保護者サインの記入をお願いします。

7 学用品について

(1) 学校で用意するもの

- ・教科書
- ・ノート（国語・算数・自由帳・連絡帳）
- ・名札と台布「緑色」（「入学説明会及び半日入学」のときにお渡しします）
- ・黄色帽子（帽子にゴムひもをつけてください）

(2) 入学前に家庭で用意するもの

ア 学用品

- ・両肩に背負えるカバン（ランドセル等）
- ・筆箱（箱型） ・下敷き
- ・鉛筆5本程度 ※Bか2Bの濃さ
- ・消しゴム、赤鉛筆、15cm程の定規（折りたためないもの）
- ・色鉛筆（12色） ※色がしっかりとつくもの
- ・はさみ ・粘土板 ・油粘土 ・のり（スティックタイプが使いやすい）
- ・クレパス（16色）※クレヨンではありません
- ・上靴（白のバレシューズ）、上靴入れ
- ・鍵盤ハーモニカ ※入学後に購入希望をとります。幼稚園・保育園のものでも結構です。吹き口のみの注文もあります。

イ 体育用具

- ・運動シャツ（白半袖シャツ） ※寒い時期は、長袖シャツ、ジャージでも構いません
- ・短パンツ（紺色・学校指定）
- ・運動帽子（赤白・ひさしあり、あごひも付き）
- ・体育用具を入れる袋

ウ 給食・保健関係

- ・給食用ナプキン ・コップ ・歯ブラシ ・マスク
- ・前記の4点を入れる袋
（※R6年9月より、箸箱セットはなくなり、食器同様に給食センターから届くように変更になりました。ただし、気になる方は個人で箸セットを持ってきていただいても結構です。）

エ その他

- ・水筒（ひもが付いたもの）
- ・雑巾2枚（入学後に学級で保管をするため、記名しないでください）
- ・日常の服装（活動しやすいもの、着脱しやすいもの）
- ・下靴（走ったり運動したりしやすいもの）

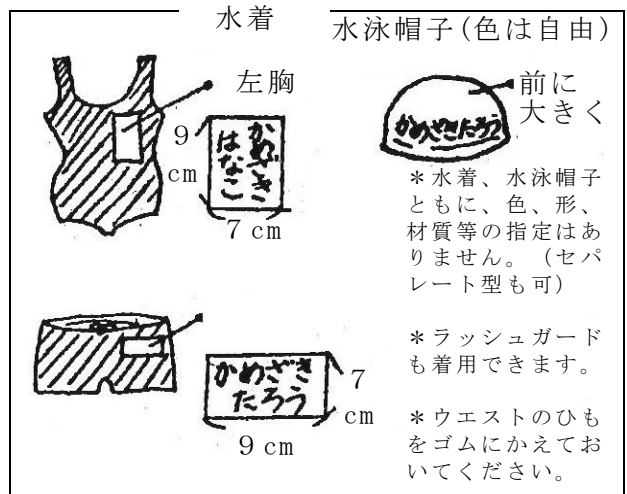
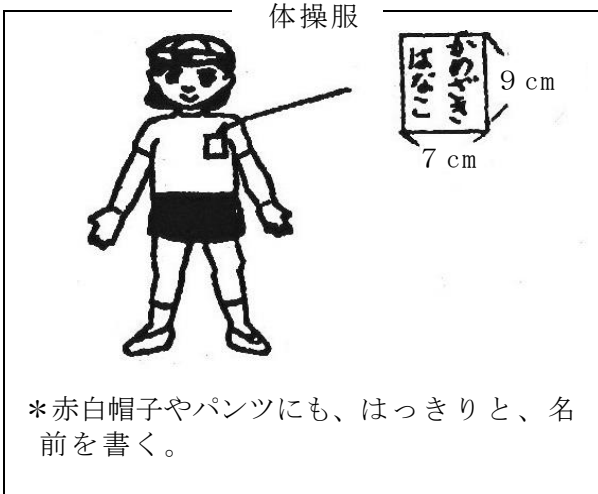
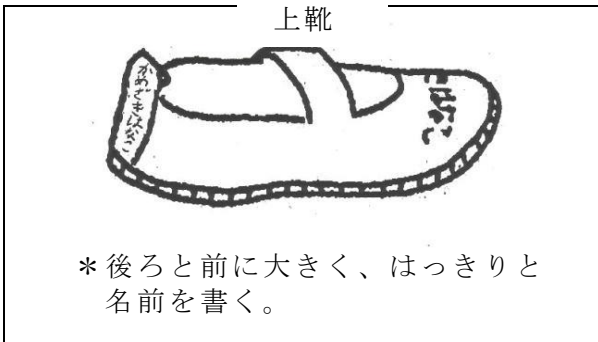
(3) 入学説明会及び半日入学の日(令和7年2月7日(金))に、購入できるもの(予定)

| 品名 | 販売価格(税込) | 備考 |
|------------|----------|-------------------------------------------------|
| さんすう教具 | | ・2年生まで、使います。兄や姉の使った物でも結構です。内容が違う場合もあります。 |
| ブロックセット | 1,080円 | ・R7年度より、使用頻度が多いもののみ購入していただき、その他は、学校の備品として準備します。 |
| 計算カード | 340円 | |
| 道具箱 | 710円 | ・A4版、うす青。 |
| ネームペン | 110円 | |
| スティックのり | 120円 | |
| 油粘土(ケース付き) | 680円 | ・小麦粉粘土等は不可。 |
| 合計 | 3,040円 | |

(4) 持ち物への名前書き方 (入学前に済ませておいてください。)

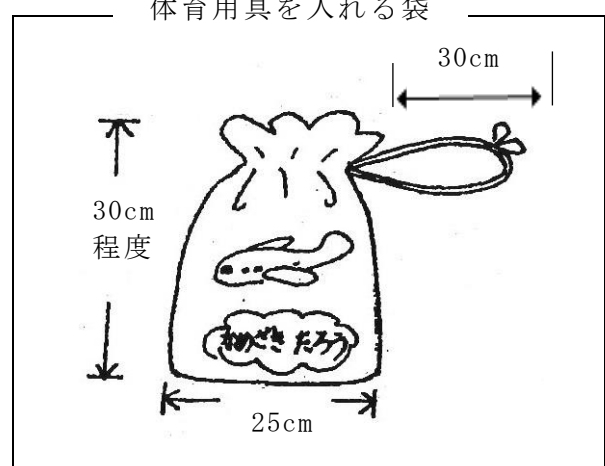
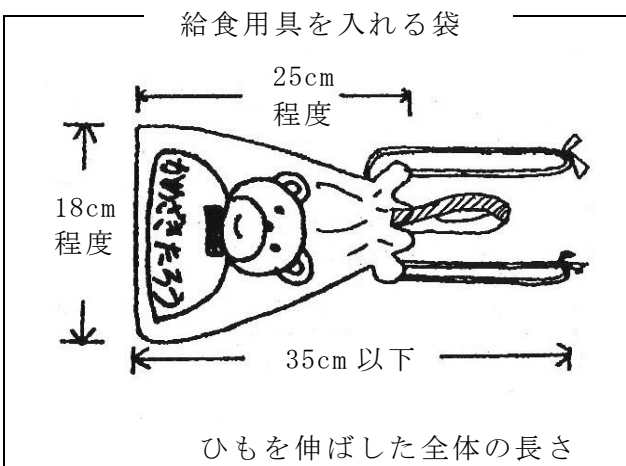
・全ての持ち物には、ひらがなで、記名する(油性ペン)

- ・クレパス・鉛筆・色鉛筆…ふたや箱、クレパス1本1本にも書く。
- ・上靴、下靴 ・衣類(上着・下着・くつ下)
- ・給食セット…ナプキン、歯ブラシ、コップ



袋の大きさ

- ・体育用具入れ、上靴入れは廊下の袋掛けにかけます。給食セット入れは、机の横にかけます。
- ・上靴入れは、上靴の大きさに準じた物をご用意ください。
- ・どの袋についても、床につかないように、ひもの長さにご注意してください。また、ひもが幅広でかためだと、袋掛けにかかりにくいので、太さ等にご注意してください。



【 × 毛 】

